

VERBALE DI ACCORDO

Roma, 17 luglio 2017

tra

Il Gestore dei Servizi Energetici – GSE S.p.A.

Anche in rappresentanza delle Società controllate:

Gestore dei Mercati Energetici S.p.A.

Acquirente Unico S.p.A.

(d'ora innanzi le Società)

rappresentate da:

Vigilante, Scanzani, Raimondi, Incurvati

e

le Segreterie nazionali delle

Organizzazioni sindacali

FILCTEM-CGIL, rappresentata da:

Borioni, Biondi, Di Curzio, Zolli, Tiberi, Pelli,
Curiale

FLAEI-CISL, rappresentata da:

Ronci, Meddi, D'Alterio, Maura, Bono

UILTEC-UIL, rappresentata da:

Bellissima, Pantò, Maggio


Premesso che

- con il verbale di Accordo del 16 dicembre 2014 le Parti hanno ridefinito il sistema di incentivazione collettiva, prevedendo un premio di risultato aziendale correlato al raggiungimento di obiettivi di redditività/produttività e qualità riferiti alle singole Società nel loro complesso;
- mediante il già citato Accordo, le Parti hanno individuato gli importi target per il triennio 2014-2016, da ricalcolare sulla base del livello parametrico di cui all'art. 35 del CCNL 18 febbraio 2013.

Considerato che

- le Società hanno ultimato la consuntivazione degli obiettivi definiti per l'anno 2016.

Tutto ciò premesso e considerato si conviene quanto segue:




CONSUNTIVAZIONE PREMIO DI RISULTATO 2016


1. Gli importi target sulla base dei quali verrà erogato il premio di risultato, determinati secondo i criteri sopra descritti, sono i seguenti:

Inq.	target Acc.Sind.
QSL	3.029,75
QS	3.029,75
Q	2.718,76
ASS	2.399,78
AS	2.246,09
A1S	2.151,63
A1	2.053,00
BSS	1.955,03
BS	1.871,73
B1S	1.783,50
B1	1.703,37
B2S	1.590,84
B2	1.480,17

2. Il premio verrà corrisposto in misura pari alle percentuali del target individuato, determinate per ciascuna Società, in relazione all'Indice di Performance raggiunto per i vari obiettivi assegnati ed al loro peso (all.ti 1, 2 e 3);
3. l'erogazione del premio avverrà unitamente alla retribuzione del mese di luglio 2017, secondo le modalità definite nell'accordo del 16 dicembre 2014.

Letto, confermato e sottoscritto.

Il GSE

Nicola Incorvati

le OO.SS.

The block contains multiple handwritten signatures in black ink, representing various representatives of the OO.SS. (Unions).



Premio Risultato Aziendale Obiettivi 2016 Consuntivo

Divisione Corporate Affairs
Unità Sviluppo Manageriale e Change Management



Premessa

La configurazione del premio di risultato per gli obiettivi 2016 è orientativamente la seguente:

30%	Progetto Alfiere
30%	Obiettivi Divisione
20%	Obiettivi di Direzione
20%	Obiettivi di Unità

Le percentuali indicate possono cambiare in base alla struttura organizzativa (ad esempio per le unità di staff)

Personale non collocato in struttura

Per le Unità Organizzative per le quali non è stato possibile individuare specifici obiettivi, sarà utilizzata la media aziendale.

Progetto Alfiere

La selezione dei KPI di riferimento per il progetto sarà effettuata in coerenza con gli analoghi obiettivi attribuiti al Top Management.

Progetto Alfieri – SVIL40

Milestone	Target	Peso	Livello di Prestazione				ESITO	Punteggio
			0	1	2	3		
Cantiere #1: Presentazione al Presidente del "Modello operativo target" dei principali processi core del GSE	entro il 15/11/2016	10%	oltre	entro il 30/11/2016	entro il 15/11/2016	entro il 31/10/2016	3	0,30
Cantiere #2: Presentazione al Presidente delle linee guida e GAP Analysis del modello concettuale dell'Anagrafica Unica	entro il 30/11/2016	10%	oltre	entro il 31/12/2016	entro il 30/11/2016	entro il 15/11/2016	3	0,30
Cantiere #3: Presentazione al Presidente del Modello Gestionale contenente i criteri individuati per la gestione del processo unico di contrattualizzazione	entro il 15/06/2017	10%	oltre	entro il 30/06/2017	entro il 15/06/2017	entro il 31/05/2017	3	0,30
Cantiere #4: Presentazione al Presidente di un prototipo del sistema informatico per l'analisi, l'identificazione e il contrasto dei comportamenti anomali	entro il 15/03/2017	10%	oltre	entro il 31/03/2017	entro il 15/03/2017	entro il 28/02/2017	3	0,30
Cantiere #5: Presentazione al Presidente di un "censimento" degli indicatori di livelli di servizio e performance dei processi operativi del GSE	entro il 15/11/2016	10%	oltre	entro il 30/11/2016	entro il 15/11/2016	entro il 15/10/2016	3	0,30
Cantiere #6: Presentazione al Presidente della proposta di un Modello di Governance dei nuovi progetti	entro il 31/12/2016	10%	oltre	entro il 15/01/2017	entro il 31/12/2016	entro il 15/12/2016	3	0,30
Cantiere #7: Invio all'Unità Risk Management del documento di identificazione rischi dei processi operativi: catalogo e valutazione (impatto e probabilità)	entro il 31/10/2016	10%	oltre	entro il 15/11/2016	entro il 31/10/2016	entro il 15/10/2016	3	0,30
Cantiere #8: Presentazione al Presidente del nuovo modello di comunicazione	entro il 15/04/2017	10%	oltre	entro il 30/04/2017	entro il 15/04/2017	entro il 31/03/2017	3	0,30
Cantiere #9: Presentazione al Presidente del Masterplan di attuazione degli interventi migliorativi per la riconfigurazione dei Flussi di Misura	entro il 31/03/2017	10%	oltre	entro il 15/04/2017	entro il 31/03/2017	entro il 15/03/2017	3	0,30
Cantiere #10: Realizzazione evento interno di engagement su Alfieri	entro il 31/12/2016	10%	oltre	entro il 15/01/2017	entro il 31/12/2016	entro il 15/12/2016	3	0,30
TOTALE								3,00

Classe di Prestazione	Punteggio
3	(sup 2,7)
2	(1,7 -2,7)
1	(0,7 -1,6)
0	(inf. 0,7)

FUNZIONE AUDIT

Cod	Obiettivo	Parametro	Target	Peso %	Livello di prestazione				esito	punteggio
					0	1	2	3		
SVIL40	Progetto Affere - rispetto del Piano Operativo	% raggiungimento KPI	2	30%	0	1	2	3	3	0,90
PRO15	Rispetto Piano audit GSE anno 2016	Audit realizzati nei tempi previsti	90% degli audit nei tempi previsti	30%	meno	80% degli audit nei tempi previsti	90% degli audit nei tempi previsti	100% degli audit nei tempi previsti	3	0,90
PRO29	aggiornamento sistema normativo aziendale	aggiornamento procedure/istruzioni operative esistenti e/o procedure nuove	almeno 40	20%	oltre	almeno 35	almeno 40	almeno 50	3	0,60
PRO23	Anticorruzione - aggiornamento analisi GAP	data presentazione documento	31/12/2016	20%	oltre	15/01/2017	31/12/2016	15/12/2016	3	0,60
										3,00

SUPPORTO GIURIDICO LEGALE E COMPLIANCE

Cod	Obiettivo	Parametro	Target	Peso %	Livello di prestazione				esito	punteggio
					0	1	2	3		
SVIL40	Progetto Alfiere - rispetto del Piano Operativo	% raggiungimento KPI	2	30%	0	1	2	3	3	0,90
PRO8	Attività di verifica degli impianti	numero di verifiche effettuate rispetto al Piano 2016	> 90% e < 100%	30%	< 80%	≥80% e ≤ 90%	> 90% e < 100%	≥ al 100% del Piano	3	0,90
PRO1	Tempi di risposta alle procure	% risposte entro 20 giorni (periodo di riferimento marzo - dicembre 2016)	≥ 90% e <98%	20%	meno	≥ 80% e <90%	≥ 90% e <98%	≥ 98%	3	0,60
PRO23	Anticorruzione - aggiornamento analisi GAP	data presentazione documento	31/12/2016	20%	oltre	15/01/2017	31/12/2016	15/12/2016	3	0,60
										3,00

GESTIONE DEL CONTENZIOSO

Cod	Obiettivo	Parametro	Target	Peso %	Livello di prestazione				esito	punteggio
					0	1	2	3		
SVIL40	Progetto Affiere - rispetto del Piano Operativo	% raggiungimento KPI	2	30%	0	1	2	3	3	0,90
PRO8	Attività di verifica degli impianti	numero di verifiche effettuate rispetto al Piano 2016	> 90% e < 100%	30%	< 80%	≥80% e ≤ 90%	> 90% e < 100%	≥ al 100% del Piano	3	0,90
PRO1	Tempi di risposta alle procure	% risposte entro 20 giorni (periodo di riferimento marzo - dicembre 2016)	≥ 90% e <98%	20%	meno	≥ 80% e <90%	≥ 90% e <98%	≥ 98%	3	0,60
PRO12	Esito dei contenziosi anno 2016 (al netto dello spalmaincentivi)	% contenziosi positivi	> 85% e < 90%	20%	< 80%	≥ 80% e <85%	> 85% e < 90%	≥ 90%	2	0,40
										2,80

SEGRETERIA SOCIETARIA

Cod	Obiettivo	Parametro	Target	Peso %	Livello di prestazione				esito	punteggio
					0	1	2	3		
SVIL40	Progetto Alfiere - rispetto del Piano Operativo	% raggiungimento KPI	2	30%	0	1	2	3	3	0,90
PRO23	Anticorruzione - aggiornamento analisi GAP	data presentazione documento	31/12/2016	30%	oltre	15/01/2017	31/12/2016	15/12/2016	3	0,90
PRO1	Tempi di risposta alle procure	% risposte entro 20 giorni (periodo di riferimento marzo - dicembre 2016)	≥ 90% e <98%	20%	meno	≥ 80% e <90%	≥ 90% e <98%	≥ 98%	3	0,60
PRO13	Aggiornamento procure aziendali	Aggiornamento procure in base ai risultati emersi dalla relazione	entro il 15/11/2016	20%	meno	entro il 30/11/2016	entro il 15/11/2016	entro 31/10/2016	3	0,60
										3,00

ACQUISTI E APPALTI

Cod	Obiettivo	Parametro	Target	Peso %	Livello di prestazione				esito	punteggio
					0	1	2	3		
SVIL40	Progetto Alfiere - rispetto del Piano Operativo	% raggiungimento KPI	2	30%	0	1	2	3	3	0,90
PRO23	Anticorruzione - aggiornamento analisi GAP	data presentazione documento	31/12/2016	30%	oltre	15/01/2017	31/12/2016	15/12/2016	3	0,90
PRO14	Implementazione sistema di e-procurement	presentazione al DGCG della soluzione individuata e del piano operativo	31/01/2017	20%	oltre	15/02/2017	31/01/2017	31/12/2016	3	0,60
CL13	Implementazione Sistema di Gestione della Qualità (SGQ) al processo di verifica e ottenere la Certificazione ISO 9001	data aggiudicazione gara	01/03/2017	20%	oltre	01/04/2017	01/03/2017	15/02/2017	3	0,60
										3,00

Staff DIVISIONE OPERATIVA

Cod	Obiettivo	Parametro	Target	Peso %	Livello di prestazione				esito	punteggio
					0	1	2	3		
SVIL40	Progetto Alfiere - rispetto del Piano Operativo	% raggiungimento KPI	2	100%	0	1	2	3	3	3,00
										3,00

ATTIVITA' CONTRATTUALI

Cod	Obiettivo	Parametro	Target	Peso %	Livello di prestazione				esito	punteggio
					0	1	2	3		
SVIL40	Progetto Affiere - rispetto del Piano Operativo	% raggiungimento KPI	2	30%	0	1	2	3	3	0,90
PRO3	Rispetto dei tempi qualifica richieste di ammissione incentivi FER (escluso fotovoltaico)	% provvedimenti entro i 90 giorni (al netto dei tempi imputabili al SR) (periodo dal 1/04/2016 al 31/12/2016)	≥ 90% e <99%	30%	meno	≥ 80% e <90%	≥ 90% e <99%	≥ 99%	3	0,90
CLI21	Pubblicazione, nell'ambito della trasparenza (Opendata), dei documenti relativi agli atti di concessione degli incentivi riconosciuti relativi all'Unità	Data di completamento attività	15/01/2017	20%	oltre	31/01/2017	15/01/2017	31/12/2016	3	0,60
PRO18	Gestione efficace dei Cambi di Titolarità	% dei cambi di titolarità effettuati sul totale delle richieste pervenute entro 60 giorni da 1/04/2016 a 31/12/2016	≥ 90% e <99%	20%	meno	≥ 80% e <90%	≥ 90% e <99%	≥ 99%	3	0,60
										3,00

PREVISIONE ENERGIA E CONTRATTAZIONI DI MERCATO

3° livello	Cod	Obiettivo	Parametro	Target	Peso %	Livello di prestazione				esito	punteggio
						0	1	2	3		
Previsione Energia e Contrattazioni di Mercato	SVIL40	Progetto Alfiere - rispetto del Piano Operativo	% raggiungimento KPI	2	30%	0	1	2	3	3	0,90
Previsione Energia e Contrattazioni di mercato	PRO3	Rispetto dei tempi qualifica richieste di ammissione incentivi FER (escluso fotovoltaico)	% provvedimenti entro i 90 giorni (al netto dei tempi imputabili al SR) (periodo dal 1/04/2016 al 31/12/2016)	≥ 90% e <99%	30%	meno	≥ 80% e <90%	≥ 90% e <99%	≥ 99%	3	0,90
Previsione Energia e Contrattazioni di mercato	CL18	Miglioramento della previsione delle quantità fisiche degli impianti RID non rilevanti e non programmabili (%)	Massimizzare il valore di IP_PRE rispetto al valore ottenuto nel 2015 IP_PRE = (IP_PRE_2016-IP_PRE_2015)/IP_PRE_2015 (dove IP_PRE_2015 è pari a 5,214%)	1 % < =IP_RIS_2016 < 1,5%	40%	IP_RIS_2016 < 0,5%	0,5 % < = IP_RIS_2016 < 1%	1 % < =IP_RIS_2016 < 1,5%	IP_PRE=1,5%	3	1,20
3,00											

MONITORAGGIO OPERATIVO E BUSINESS DEVELOPMENT

Cod	Obiettivo	Parametro	Target	Peso %	Livello di prestazione				esito	punteggio
					0	1	2	3		
SVIL40	Progetto Alfere - rispetto del Piano Operativo	% raggiungimento KPI	2	40%	0	1	2	3	3	1,20
PRO32	Rispetto indicatori di processo della Divisione Operativa	% raggiungimento KPI	2	60%	0	1	2	3	2	1,20
										2,40

KPI Divisione Operativa PRO32

Milestone	Target	Peso	Livello di Prestazione				esito	punteggio
			0	1	2	3		
% provvedimenti FER entro i 90 giorni, al netto dei tempi imputabili al SR, periodo dal 1/04/2016 al 31/12/2016 (PRO3)	≥ 90% e < 99%	25%	meno	≥ 80% e < 90%	≥ 90% e < 99%	≥ 99%	3	0,75
% qualifiche richieste ammissione incentivi Conto Termico entro i 60 giorni, al netto dei tempi imputabili al SR, periodo dal 1/01/2016 al 28/02/2017 (PRO22)	≥ 90% e < 99%	25%	meno	≥ 80% e < 90%	≥ 90% e < 99%	≥ 99%	0	0,00
% dei cambi di titolarità FTV effettuati sul totale delle richieste pervenute entro 60 giorni da 1/04/2016 a 31/12/2016 (PRO18)	≥ 90% e < 99%	25%	meno	≥ 80% e < 90%	≥ 90% e < 99%	≥ 99%	3	0,75
% Esiti Certificati Bianchi per Pratiche RVC e PPPM entro 60 giorni, ricevute nel periodo febbraio - dicembre 2016 (PRO11)		25%	< 90%			≥ 90%	3	0,75
2,40								

Classe di Prestazione	Punteggio
3	(sup 2,7)
2	(1,7 -2,7)
1	(0,7 -1,6)
0	(inf. 0,7)

GESTIONE RICONOSCIMENTO INCENTIVI E TITOLI FER

Cod	Obiettivo	Parametro	Target	Peso %	Livello di prestazione				esito	punteggio
					0	1	2	3		
SVIL40	Progetto Alfiere - rispetto del Piano Operativo	% raggiungimento KPI	2	30%	0	1	2	3	3	0,90
PRO3	Rispetto dei tempi qualifica richieste di ammissione incentivi FER (escluso fotovoltaico)	% provvedimenti entro i 90 giorni (al netto dei tempi imputabili al SR) (periodo dal 1/04/2016 al 31/12/2016)	≥ 90% e <99%	30%	meno	≥ 80% e <90%	≥ 90% e <99%	≥ 99%	3	0,90
PRO1	Tempi di risposta alle procure	% risposte entro 20 giorni (periodo di riferimento marzo - dicembre 2016)	≥ 90% e <98%	20%	meno	≥ 80% e <90%	≥ 90% e <98%	≥ 98%	3	0,60
CL19	Incentivazione ex CV	tempi di pagamento competenze I trim 2016	31/10/2016	20%	oltre	30/11/2016	31/10/2016	30/09/2016	3	0,60
										3,00

GESTIONE MISURE

Cod	Obiettivo	Parametro	Target	Peso %	Livello di prestazione				esito	punteggio
					0	1	2	3		
SVIL40	Progetto Affiere - rispetto del Piano Operativo	% raggiungimento KPI	2	30%	0	1	2	3	3	0,90
PRO3	Rispetto dei tempi qualifica richieste di ammissione incentivi FER (escluso fotovoltaico)	% provvedimenti entro i 90 giorni (al netto dei tempi imputabili al SR) (periodo dal 1/04/2016 al 31/12/2016)	≥ 90% e <99%	30%	meno	≥ 80% e <90%	≥ 90% e <99%	≥ 99%	3	0,90
PRO1	Tempi di risposta alle procure	% risposte entro 20 giorni (periodo di riferimento marzo - dicembre 2016)	≥ 90% e <98%	20%	meno	≥ 80% e <90%	≥ 90% e <98%	≥ 98%	3	0,60
CL12	Implementazione procedura aziendale per gestione misure "fuori picco"	procedura pubblicata previa condivisione e approvazione da parte delle strutture coinvolte	30/11/2016	20%	oltre	31/12/2016	30/11/2016	31/10/2016	3	0,60
										3,00

GESTIONE BIOMETANO E BIOCARBURANTI

Cod	Obiettivo	Parametro	Target	Peso %	Livello di prestazione				esito	punteggio
					0	1	2	3		
SVIL40	Progetto Alfare - rispetto del Piano Operativo	% raggiungimento KPI	2	30%	0	1	2	3	3	0,90
PRO3	Rispetto dei tempi qualifica richieste di ammissione incentivi FER (escluso fotovoltaico)	% provvedimenti entro i 90 giorni (al netto dei tempi imputabili al SR) (periodo dal 1/04/2016 al 31/12/2016)	≥ 90% e <99%	30%	meno	≥ 80% e <90%	≥ 90% e <99%	≥ 99%	3	0,90
PRO1	Tempi di risposta alle procure	% risposte entro 20 giorni (periodo di riferimento marzo - dicembre 2016)	≥ 90% e <98%	20%	meno	≥ 80% e <90%	≥ 90% e <98%	≥ 98%	3	0,60
CL14	Gestione efficace del biometano	data pubblicazione procedure	30/1/2016	20%	oltre	31/12/2016	30/11/2016	31/10/2016	3	0,60
										3,00

EMISSIONS TRADING

Cod	Obiettivo	Parametro	Target	Peso %	Livello di prestazione				esito	punteggio
					0	1	2	3		
SVL40	Progetto Alfiere - rispetto del Piano Operativo	% raggiungimento KPI	2	30%	0	1	2	3	3	0,90
PRO11	Certificati Bianchi - Esiti Pratiche RVC e PPM entro 60 giorni ricevute nel periodo febbraio - dicembre 2016	% pratiche		30%	<90%			≥ 90%	3	0,90
PRO22	Gestione efficace processo Conto Termico	% qualitative richieste ammissione incentivi entro i 60 giorni (al netto dei tempi imputabili al SR) (periodo dal 1/01/2016 al 28/02/2017)	≥ 90% e <99%	20%	meno	≥ 80% e <90%	≥ 90% e <99%	≥ 99%	0	0,00
PRO31	Rispetto scadenze convenzione MEF ETS	attività previste fino a febbraio 2017 svolte entro i termini definiti	≥ 80% e <99%	20%	meno	≥ 70% e 80%	≥ 80% e <99%	≥ 99%	3	0,60
										2,40

CERTIFICATI BIANCHI E COGENERAZIONE

Cod	Obiettivo	Parametro	Target	Peso %	Livello di prestazione				esito	punteggio
					0	1	2	3		
SVIL40	Progetto Altire - rispetto del Piano Operativo	% raggiungimento KPI	2	30%	0	1	2	3	3	0,90
PRO3	Rispetto dei tempi qualifica richieste di ammissione incentivi FER (escluso fotovoltaico)	% provvedimenti entro i 90 giorni (al netto dei tempi imputabili al SR) (periodo dal 1/04/2016 al 31/12/2016)	≥ 90% e <99%	20%	meno	≥ 80% e <90%	≥ 90% e <99%	≥ 99%	3	0,60
PRO11	Certificati Bianchi - Esiti Pratiche RVC e PPPM entro 60 giorni ricevute nel periodo febbraio - dicembre 2016	% pratiche		30%	<90%			≥ 90%	3	0,90
PRO10	Gestione processo CAR	% istruttoria CAR concluse entro 120 gg dal ricevimento della richiesta periodo 1/01/2016 al 31/12/2016	≥ 90% e <100%	20%	< 80%	≥ 80% e <90%	≥ 90% e <100%	100%	3	0,60
										3,00

CONTO TERMICO

Cod	Obiettivo	Parametro	Target	Peso %	Livello di prestazione				esito	punteggio
					0	1	2	3		
SVIL40	Progetto Affiere - rispetto del Piano Operativo	% raggiungimento KPI	3	30%	0	1	3	3	3	0,90
PRO11	Certificati Bianchi - Esiti Pratiche RVC e PPM entro 60 giorni ricevute nel periodo febbraio - dicembre 2016	% pratiche		30%	<90%			≥ 90%	3	0,90
PRO22	Gestione efficace processo Conto Termico	% qualifiche richieste ammissione incentivi entro i 60 giorni (al netto dei tempi imputabili al SR) (periodo dal 1/01/2016 al 28/02/2017)	≥ 90% e <99%	20%	meno	≥ 80% e <90%	≥ 90% e <99%	≥ 99%	0	0,00
SVIL34	"saturazione" conto termico (€ Min 74,095 al 1/6/2016)	crescita del totale degli incentivi impegnati al 31/3/2017 rispetto al 1/6/16	crescita > 80 e < 100 € Min	20%	meno	crescita > 50 e ≤ 80 € Min	crescita > 80 e < 100 € Min	crescita di almeno 100 € Min	0	0,00
										1,80

QUALIFICHE SEU

Cod	Obiettivo	Parametro	Target	Peso %	Livello di prestazione				esito	punteggio
					0	1	2	3		
SVIL40	Progetto Altire - rispetto del Piano Operativo	% raggiungimento KPI	2	30%	0	1	2	3	3	0,90
PRO3	Rispetto dei tempi qualifica richieste di ammissione incentivi FER (escluso fotovoltaico)	% provvedimenti entro i 90 giorni (al netto dei tempi imputabili al SR) (periodo dal 1/04/2016 al 31/12/2016)	≥ 90% e <99%	30%	meno	≥ 80% e <90%	≥ 90% e <99%	≥ 99%	3	0,90
SVIL22	Integrazione impianti SSP nel portale SEU (circa 460.000)	% impianti inseriti entro il 31/12/2016	> 90% e < 98%	20%	< 85%	≥ 85% e <90%	> 90% e < 98%	≥ 98%	3	0,60
PRO20	Recupero Backlog di lavorazione SEU-SESEU entro il 28/02/2017	% di richieste esaminate* da GSE entro il 28/02/2017 rispetto alle richieste backlog pervenute (circa 21.700 richieste ricevute entro il 31/12/2015) *esaminate = esito definitivo, interlocutorio o esaminate ma non valutabili	≥ 80% e < 90%	20%	meno	≥ 70% e < 80%	≥ 80% e < 90%	≥ 90%	3	0,60
3,00										

IMPIANTI FOTOVOLTAICI

Cod	Obiettivo	Parametro	Target	Peso %	Livello di prestazione				esito	punteggio
					0	1	2	3		
SVIL40	Progetto Alliere - rispetto del Piano Operativo	% raggiungimento KPI	2	30%	0	1	2	3	3	0,90
PRO3	Rispetto dei tempi qualifica richieste di ammissione incentivi FER (escluso fotovoltaico)	% provvedimenti entro i 90 giorni (al netto dei tempi imputabili al SR) (periodo dal 1/04/2016 al 31/12/2016)	≥ 90% e <99%	30%	meno	≥ 80% e <90%	≥ 90% e <99%	≥ 99%	3	0,90
PRO1	Tempi di risposta alle procure	% risposte entro 20 giorni (periodo di riferimento marzo - dicembre 2016)	≥ 90% e <98%	20%	meno	≥ 80% e <90%	≥ 90% e <98%	≥ 98%	3	0,60
PRO21	Tempi di risposta richiesta modifiche impiantistiche per fotovoltaici in esercizio	% procedimenti chiusi entro 90 giorni (gennaio 2016 - dicembre 2016)	≥ 85% e <90%	20%	meno	≥ 80% e <85%	≥ 85% e <90%	≥ 90%	3	0,60
										3,00

IMPIANTI A FONTI RINNOVABILI

Cod	Obiettivo	Parametro	Target	Peso %	Livello di prestazione				esito	punteggio
					0	1	2	3		
SVIL40	Progetto Affere - rispetto del Piano Operativo	% raggiungimento KPI	2	30%	0	1	2	3	3	0,90
PRO3	Rispetto dei tempi qualifica richieste di ammissione incentivati FER (escluso fotovoltaico)	% provvedimenti entro i 90 giorni (al netto dei tempi imputabili al SR) (periodo dal 1/04/2016 al 31/12/2016)	≥ 90% e <99%	40%	meno	≥ 80% e <90%	≥ 90% e <99%	≥ 99%	3	1,20
PRO1	Tempi di risposta alle procure	% risposte entro 20 giorni (periodo di riferimento marzo - dicembre 2016)	≥ 90% e <98%	30%	meno	≥ 80% e <90%	≥ 90% e <98%	≥ 98%	3	0,90
										3,00

Staff DIV. GESTIONE E COORDINAMENTO GENERALE

Cod	Obiettivo	Parametro	Target	Peso %	Livello di prestazione				esito	punteggio
					0	1	2	3		
SVIL40	Progetto Alfiere - rispetto del Piano Operativo	% raggiungimento KPI	2	100%	0	1	2	3	3	3,00
										3,00

AFFARI REGOLATORI

Cod	Obiettivo	Parametro	Target	Peso %	Livello di prestazione				esito	punteggio
					0	1	2	3		
SVL40	Progetto Alfiere - rispetto del Piano Operativo	% raggiungimento KPI	2	30%	0	1	2	3	3	0,90
PRO8	Attività di verifica degli impianti	numero di verifiche effettuate rispetto al Piano 2016	> 90% e < 100%	30%	< 80%	≥80% e ≤ 90%	> 90% e < 100%	≥ al 100% del Piano	3	0,90
PRO1	Tempi di risposta alle procure	% risposte entro 20 giorni (periodo di riferimento marzo - dicembre 2016)	≥ 90% e <98%	20%	meno	≥ 80% e <90%	≥ 90% e <98%	≥ 98%	3	0,60
CLL20	Migliorare i rapporti con le associazioni di categoria	incontri con le associazioni entro il 31/12/2016	almeno 15	20%	meno di 10	almeno 10	almeno 15	almeno 20 incontri	3	0,60
										3,00

SVILUPPO ORGANIZZATIVO E CHANGE MANAGEMENT

Cod	Obiettivo	Parametro	Target	Peso %	Livello di prestazione				esito	punteggio
					0	1	2	3		
SVIL40	Progetto Affere - rispetto del Piano Operativo	% raggiungimento KPI	2	30%	0	1	2	3	3	0,90
PRO23	Anticorruzione - aggiornamento analisi GAP	data presentazione documento	31/12/2016	30%	oltre	15/01/2017	31/12/2016	15/12/2016	3	0,90
CL111	Migliorare il livello della qualità percepita delle funzioni di staff	Presentazione e approvazione del DDCG su item selezionati	31/12/2016	20%	oltre	15-gen-17	31-dic-16	15-dic-16	3	0,60
PRO29	aggiornamento sistema normativo aziendale entro il 31/01/2017	aggiornamento procedure/istruzioni operative esistenti edo procedure nuove	almeno 40	20%	oltre	almeno 35	almeno 40	almeno 50	3	0,60
										3,00

RISK MANAGEMENT

Cod	Obiettivo	Parametro	Target	Peso %	Livello di prestazione				esito	punteggio
					0	1	2	3		
SVL40	Progetto Affiere - rispetto del Piano Operativo	% raggiungimento KPI	2	30%	0	1	2	3	3	0,90
PRO8	Attività di verifica degli impianti	numero di verifiche effettuate rispetto al Piano 2016	> 90% e < 100%	30%	< 80%	≥80% e ≤ 90%	> 90% e < 100%	≥ al 100% del Piano	3	0,90
PRO23	Anticorruzione - aggiornamento analisi GAP	data presentazione documento	31/12/2016	20%	oltre	15/01/2017	31/12/2016	15/12/2016	3	0,60
CLI10	Pubblicazione, nell'ambito della trasparenza (Opendata), dei documenti relativi agli atti di concessione degli incentivi riconosciuti per: CIP6, FER Elettriche, CV, TO, FER Termiche, CB CAR	Data di completamento attività	15/01/2017	20%	oltre	31/01/2017	15/01/2017	31/12/2016	3	0,60
										3,00

COMUNICAZIONE ESTERNA E UFFICIO STAMPA

Cod	Obiettivo	Parametro	Target	Peso %	Livello di prestazione				esito	punteggio
					0	1	2	3		
SVIL40	Progetto Alfiere - rispetto del Piano Operativo	% raggiungimento KPI	2	30%	0	1	2	3	3	0,90
PRO8	Attività di verifica degli impianti	numero di verifiche effettuate rispetto al Piano 2016	> 90% e < 100%	30%	< 80%	≥80% e ≤ 90%	> 90% e < 100%	≥ al 100% del Piano	3	0,90
SVIL3	Nuovo sito web GSE	Presentazione concept grafico/prototipo e mock up del nuovo sito	15/02/2017	20%	oltre	28-feb-17	15-feb-17	31-gen-17	3	0,60
SVIL41	Accrescere il ruolo del Gse nel Sistema	Numero di eventi istituzionali ed uscite stampa su Studi Gse	2 eventi + 3 uscite stampa	20%	meno	1 evento + 2 uscite stampa	2 eventi + 3 uscite stampa	2 eventi + 5 uscite stampa	3	0,60
										3,00

STUDI, STATISTICHE E SOSTENIBILITA'

Cod	Obiettivo	Parametro	Target	Peso %	Livello di prestazione				esito	punteggio
					0	1	2	3		
SVIL40	Progetto Alfiere - rispetto del Piano Operativo	% raggiungimento KPI	2	30%	0	1	2	3	3	0,90
PRO8	Attività di verifica degli impianti	numero di verifiche effettuate rispetto al Piano 2016	> 90% e < 100%	30%	< 80%	≥80% e ≤ 90%	> 90% e < 100%	≥ al 100% del Piano	3	0,90
SVIL29	Presentazione rapporto di attività	data presentazione	entro il 15/4/2017	20%	oltre	entro il 30/04/2017	entro il 15/4/2017	entro il 31/3/2017	3	0,60
SVIL9	Accrescere il ruolo del Gse nel Sistema	numero di Studi/rapporti predisposti	8	20%	meno	7	8	9	3	0,60
										3,00

VERIFICHE IMPIANTI FER E EFFICIENZA ENERGETICA

Cod	Obiettivo	Parametro	Target	Peso %	Livello di prestazione				esito	punteggio
					0	1	2	3		
SVLL40	Progetto Alfire - rispetto del Piano Operativo	% raggiungimento KPI	2	30%	0	1	2	3	3	0,90
PRO8	Attività di verifica degli impianti	numero di verifiche effettuate rispetto al Piano 2016	> 90% e < 100%	30%	< 80%	≥80% e ≤ 90%	> 90% e < 100%	≥ al 100% del Piano	3	0,90
CL15	gestione dei seguiti delle verifiche (incluso aggiornamento portale)	data entrata in esercizio	01/12/2016	20%	oltre	15/12/2016	01/12/2016	01/11/2016	3	0,60
CL13	Implementazione Sistema di Gestione della Qualità (SGQ) al processo di verifica e ottenere la Certificazione ISO 9001	data aggiudicazione gara	01/03/2017	20%	oltre	01/04/2017	01/03/2017	15/02/2017	3	0,60
										3,00

VERIFICHE IMPIANTI FOTOVOLTAICI

Cod	Obiettivo	Parametro	Target	Peso %	Livello di prestazione				esito	punteggio
					0	1	2	3		
SVIL40	Progetto Altire - rispetto del Piano Operativo	% raggiungimento KPI	2	30%	0	1	2	3	3	0,90
PRO8	Attività di verifica degli impianti	numero di verifiche effettuate rispetto al Piano 2016	> 90% e < 100%	30%	< 80%	≥80% e ≤ 90%	> 90% e < 100%	≥ al 100% del Piano	3	0,90
CL15	gestione dei seguiti delle verifiche (incluso aggiornamento portale)	data entrata in esercizio	01/12/2016	20%	oltre	15/12/2016	01/12/2016	01/11/2016	3	0,60
CL13	Implementazione Sistema di Gestione della Qualità (SGQ) al processo di verifica e ottenere la Certificazione ISO 9001	data aggiudicazione gara	01/03/2017	20%	oltre	01/04/2017	01/03/2017	15/02/2017	3	0,60
										3,00

VERIFICHE IN AVVALIMENTO AEEGSI E IMPIANTI DI COGENERAZIONE

Cod	Obiettivo	Parametro	Target	Peso %	Livello di prestazione				esito	punteggio
					0	1	2	3		
SVIL40	Progetto Alfire - rispetto del Piano Operativo	% raggiungimento KPI	2	30%	0	1	2	3	3	0,90
PRO8	Attività di verifica degli impianti	numero di verifiche effettuate rispetto al Piano 2016	> 90% e < 100%	30%	< 80%	≥80% e ≤ 90%	> 90% e < 100%	≥ al 100% del Piano	3	0,90
CLI5	gestione dei seguiti delle verifiche (incluso aggiornamento portale)	data entrata in esercizio	01/12/2016	20%	oltre	15/12/2016	01/12/2016	01/11/2016	3	0,60
CLI3	Implementazione Sistema di Gestione della Qualità (SGQ) al processo di verifica e ottenere la Certificazione ISO 9001	data aggiudicazione gara	01/03/2017	20%	oltre	01/04/2017	01/03/2017	15/02/2017	3	0,60
										3,00

GESTIONE, AMMINISTRAZIONE DEL PERSONALE E REL. INDUSTRIALI

Cod	Obiettivo	Parametro	Target	Peso %	Livello di prestazione				esito	punteggio
					0	1	2	3		
SVIL40	Progetto Affiere - rispetto del Piano Operativo	% raggiungimento KPI	3	30%	0	1	3	3	3	0,90
PRO8	Attività di verifica degli impianti	numero di verifiche effettuate rispetto al Piano 2016	> 90% e < 100%	30%	< 80%	≥80% e ≤ 90%	> 90% e < 100%	≥ al 100% del Piano	3	0,90
CU111	Migliorare il livello della qualità percepita delle funzioni di staff	Presentazione e approvazione del DDCG su item selezionati	31/12/2016	20%	oltre	15-gen-17	31-dic-16	15-dic-16	3	0,60
SVIL24	Processo e metodologia valutazione delle performance	data approvazione direttore Risorse Umane	15/01/2017	20%	oltre	31-gen-17	15-gen-17	15-dic-16	3	0,60
										3,00

SELEZIONE, FORMAZIONE E SVILUPPO

Cod	Obiettivo	Parametro	Target	Peso %	Livello di prestazione				esito	punteggio
					0	1	2	3		
SVIL40	Progetto Affiere - rispetto del Piano Operativo	% raggiungimento KPI	2	30%	0	1	2	3	3	0,90
PRO8	Attività di verifica degli impianti	numero di verifiche effettuate rispetto al Piano 2016	> 90% e < 100%	30%	< 80%	≥80% e ≤ 90%	> 90% e < 100%	≥ al 100% del Piano	3	0,90
CLI11	Migliorare il livello della qualità percepita delle funzioni di staff	Presentazione e approvazione del DDCG su item selezionati	31/12/2016	20%	oltre	15-gen-17	31-dic-16	15-dic-16	3	0,60
SVIL21	Realizzazione percorso formativo target quadri	Data erogazione ultima sessione formativa/evento outdoor previste	entro 28/02/2017	20%	oltre	entro il 15/03/2017	entro 28/02/2017	entro il 31/01/2017	3	0,60
										3,00

SERVIZI GENERALI E SICUREZZA

Cod	Obiettivo	Parametro	Target	Peso %	Livello di prestazione				esito	punteggio
					0	1	2	3		
SVIL40	Progetto Alfare - rispetto del Piano Operativo	% raggiungimento KPI	3	30%	0	1	3	3	3	0,90
PRO8	Attività di verifica degli impianti	numero di verifiche effettuate rispetto al Piano 2016	> 90% e < 100%	30%	< 80%	≥80% e ≤ 90%	> 90% e < 100%	≥ al 100% del Piano	3	0,90
CLI11	Migliorare il livello della qualità percepita delle funzioni di staff	Presentazione e approvazione del DDCG su item selezionati	31/12/2016	20%	oltre	15-gen-17	31-dic-16	15-dic-16	3	0,60
SVIL42	Lavori per la compartimentazione antincendio edificio Viale Pilsudski 92	Verbale di fine lavori	15/06/2017	20%	oltre	30-giu-17	15-giu-17	31-mag-17	2	0,40
										2,80

AMMINISTRAZIONE E BILANCIO

Cod	Obiettivo	Parametro	Target	Peso %	Livello di prestazione				esito	punteggio
					0	1	2	3		
SVL40	Progetto Affiere - rispetto del Piano Operativo	% raggiungimento KPI	2	30%	0	1	2	3	3	0,90
PRO8	Attività di verifica degli impianti	numero di verifiche effettuate rispetto al Piano 2016	> 90% e < 100%	30%	< 80%	≥80% e ≤ 90%	> 90% e < 100%	≥ al 100% del Piano	3	0,90
PRO1	Tempi di risposta alle procure	% risposte entro 20 giorni (periodo di riferimento marzo - dicembre 2016)	≥ 90% e <98%	20%	meno	≥ 80% e <90%	≥ 90% e <98%	≥ 98%	3	0,60
CL16	Riduzione tempi medi evasione pratiche cessione del credito	gg medi (periodo marzo-dic 2016)	tra 60gg medi e < 70gg medi	20%	oltre		tra 60gg medi e < 70gg medi	meno di 60gg medi	3	0,60
										3,00

Cod	Obiettivo	Parametro	Target	Peso %	Livello di prestazione				esito	punteggio
					0	1	2	3		
SVIL40	Progetto Alfiere - rispetto del Piano Operativo	% raggiungimento KPI	2	30%	0	1	2	3	3	0,90
PRO8	Attività di verifica degli impianti	numero di verifiche effettuate rispetto al Piano 2016	> 90% e < 100%	30%	< 80%	≥80% e ≤ 90%	> 90% e < 100%	≥ al 100% del Piano	3	0,90
SVIL1	Rinnovo dei contratti di servizio GME, AU ed RSE	data stipula contratti	tutti i contratti stipulati entro il 15/01/2017	20%	oltre	tutti i contratti stipulati oltre il 15/01/2017	tutti i contratti stipulati entro il 15/01/2017	tutti i contratti stipulati entro il 31/12/2016	3	0,60
FIN2	Implementazione Tesoreria Accentrata	Predisposizione di un sistema di cash pooling bancario, predisposto da almeno un istituto di credito, che possa essere utilizzato da una o più società del gruppo	Entro il 15/12/2016	20%	Oltre 31/12/16	Entro il 31/12/16	Entro il 15/12/2016	Entro il 30/11/2016	3	0,60
										3,00

BUDGET E CONTROLLO

Cod	Obiettivo	Parametro	Target	Peso %	Livello di prestazione				esito	punteggio
					0	1	2	3		
SVIL40	Progetto Alfere - rispetto del Piano Operativo	% raggiungimento KPI	3	30%	0	1	3	3	3	0,90
PRO8	Attività di verifica degli impianti	numero di verifiche effettuate rispetto al Piano 2016	> 90% e < 100%	30%	< 80%	≥80% e ≤ 90%	> 90% e < 100%	≥ al 100% del Piano	3	0,90
SVIL1	Rinnovo dei contratti di servizio GME, AU ed RSE	data stipula contratti	tutti i contratti stipulati entro il 15/01/2017	20%	oltre	tutti i contratti stipulati oltre il 15/01/2017	tutti i contratti stipulati entro il 15/01/2017	tutti i contratti stipulati entro il 31/12/2016	3	0,60
SVIL13	Implementazione modulo SMART CDC x Stato Patrimoniale	data entrata in esercizio	31/12/2016	20%	oltre	15/01/2017	31/12/2016	01/12/2016	3	0,60
										3,00

SICUREZZA INFORMATICA

Cod	Obiettivo	Parametro	Target	Peso %	Livello di prestazione				esito	punteggio
					0	1	2	3		
SVIL40	Progetto Affere - rispetto del Piano Operativo	% raggiungimento KPI	2	30%	0	1	2	3	3	0,90
PRO8	Attività di verifica degli impianti	numero di verifiche effettuate rispetto al Piano 2016	> 90% e < 100%	30%	< 80%	≥80% e ≤ 90%	> 90% e < 100%	≥ al 100% del Piano	3	0,90
SVIL3	Nuovo sito web GSE	Presentazione concept grafico/prototipo e mock up del nuovo sito	15/02/2017	20%	oltre	28-feb-17	15-feb-17	31-gen-17	3	0,60
PRO27	Pubblicazione procedure/struzioni operative aggiornate relative alla sicurezza Informatica	data pubblicazione procedure/struzioni	entro il 15/12/2016	20%	oltre	entro il 31/12/2016	entro il 15/12/2016	entro il 30/11/2016	3	0,60
										3,00

GESTIONE SISTEMI E ASSISTENZA

Cod	Obiettivo	Parametro	Target	Peso %	Livello di prestazione				esito	punteggio
					0	1	2	3		
SVIL40	Progetto Alfare - rispetto del Piano Operativo	% raggiungimento KPI	3	30%	0	1	3	3	3	0,90
PRO8	Attività di verifica degli impianti	numero di verifiche effettuate rispetto al Piano 2016	> 90% e < 100%	30%	< 80%	≥80% e ≤ 90%	> 90% e < 100%	≥ al 100% del Piano	3	0,90
SVIL3	Nuovo sito web GSE	Presentazione concept grafico/prototipo e mock up del nuovo sito	15/02/2017	20%	oltre	28-feb-17	15-feb-17	31-gen-17	3	0,60
SVIL14	Applicazione del Libro Firma Digitale ad un processo pilota (gestione consuntivazione/approvazione attività sviluppo o altro processo inerente acquisti/ordini)	Data completamento attività	31/01/2017	20%	oltre	28/02/2017	31/01/2017	31/12/2016	3	0,60
										3,00

SVILUPPO APPLICAZIONI

Cod	Obiettivo	Parametro	Target	Peso %	Livello di prestazione				esito	punteggio
					0	1	2	3		
SVIL40	Progetto Alfieri - rispetto del Piano Operativo	% raggiungimento KPI	3	30%	0	1	3	3	3	0,90
PRO8	Attività di verifica degli impianti	numero di verifiche effettuate rispetto al Piano 2016	> 90% e < 100%	30%	< 80%	≥80% e ≤ 90%	> 90% e < 100%	≥ al 100% del Piano	3	0,90
SVIL3	Nuovo sito web GSE	Presentazione concept grafico/prototipo e mock up del nuovo sito	15/02/2017	20%	oltre	28-feb-17	15-feb-17	31-gen-17	3	0,60
PRO16	Incremento della qualità del codice delle 4 applicazioni più critiche (FTV, SSP, RID, FER-E) misurata attraverso la piattaforma Cast	Valore medio del TQI (Total Quality Index score)	>=2,7	20%	inferiore	>=2,6	>=2,7	>=2,8	3	0,60
										3,00

CONTACT CENTER

Cod	Obiettivo	Parametro	Target	Peso %	Livello di prestazione				esito	punteggio
					0	1	2	3		
SVIL40	Progetto Affiere - rispetto del Piano Operativo	% raggiungimento KPI	2	30%	0	1	2	3	3	0,90
PRO8	Attività di verifica degli impianti	numero di verifiche effettuate rispetto al Piano 2016	> 90% e < 100%	30%	< 80%	≥80% e ≤ 90%	> 90% e < 100%	≥ al 100% del Piano	3	0,90
SVIL3	Nuovo sito web GSE	Presentazione concept grafico/prototipo e mock up del nuovo sito	15/02/2017	20%	oltre	28-feb-17	15-feb-17	31-gen-17	3	0,60
PRO26	Livello di escalation ai Poli GSE (autonomia del CC)	Percentuale dei ticket scalati dal CC ai Poli (su tutti i canali previsti escluse notifiche) - dato dinamico, media su dati mensili- da Marzo 2016 a Marzo 2017	6%=<x<5,5%	20%	>8%	8%=<x<6%	6%=<x<5,5%	<=5,5%	3	0,60
										3,00

Altre Unità Organizzative

Per il personale per il quale non è stato possibile individuare specifici obiettivi di unità, è stata presa in considerazione la media aziendale ed in particolare:

Unità Organizzativa	Parametro	Consuntivazione
Staff Vertice	media Società	2,92
Staff Affari Legali e Societari	media Direzione	2,95
Staff Contratti	media Direzione	3,00
Staff Efficienza e Energia Termica	media Direzione	2,40
Staff Ingegneria	media Direzione	3,00
Staff Verifiche e Ispezioni	media Direzione	3,00
Staff Risorse Umane e Servizi Generali	media Direzione	2,93
Staff Amministrazione, Finanza e Controllo	media Direzione	3,00
Staff Sistemi Informativi	media Direzione	3,00
Personale Distaccato	media Società	2,92



Premio Risultato Aziendale Obiettivi 2016

Consuntivazione

[Handwritten signature]

[Handwritten signatures and initials]



COD	Obiettivo	Parametro	Target	Peso %	Livello di prestazione				Risultato	IP complessivo
					0	1	2	3		
PR1	Minimizzazione sblancamenti energia	Media delle percentuali mensili, prese ciascuna in valore assoluto, degli scarti dell'energia prevista dall'energia misurata relativa all'anno 2016	5% < p < 6%	25%	p ≥ 7%	6% < p ≤ 7%	5% < p ≤ 6%	p ≤ 5%	3	0,75
PR2	Qualità del servizio percepita dai clienti del Call Center Sportello	% rilevata nell'anno (% giudizi buono+soddisfatto da rilevazione "Wattiamoci la faccia")	≥75% e <80%	25%	<70%	≥65% e <75%	≥75% e <80%	≥80%	3	0,75
PR3	Contenimento dei costi di funzionamento 2016, al netto del Fondo oneri di riorganizzazione, rispetto al budget 2016	Riduzione % del consuntivo 2016 rispetto al budget	Riduzione totale ≥ 2,4% ma < 2,8%	25%	Riduzione totale < 2%	Riduzione totale ≥ 2% ma < 2,4%	Riduzione totale ≥ 2,4% ma < 2,8%	Riduzione totale ≥ 2,8%	3	0,75
PR4	Sviluppo attività del SII: attuazione del nuovo processo di switching (ex delibera 487/2015/R/eel)	Disponibilità dei servizi applicativi per richiedere gli switching mediante il SII	entro il 20 del mese antecedente la data indicata nel comma 9.5	25%	oltre	entro la indicata nel comma 9.5	entro il 20 del mese antecedente la data indicata nel comma 9.5	entro l'11 del mese antecedente la data indicata nel comma 9.5	3	0,75

NB. IP Complessivo 3: erogazione 130% dell'importo Target



Premio Risultato Aziendale Obiettivi 2016

Consuntivazione

A handwritten signature in black ink, appearing to be "P. P.", located at the top left of the page.

A handwritten signature in black ink, reading "Francesco Curiel", located at the bottom right of the page.

A cluster of handwritten signatures in black ink, including names like "P. P.", "P. P.", "P. P.", and "P. P.", located in the bottom center of the page.

Gestore dei Mercati Energetici S.p.A.

Obiettivo	Parametro	Target	Peso	Livello di prestazione				Ris.	IP Complessivo
				0	1	2	3		
Avvio del settlement settimanale sul mercato elettrico	data di avvio	tra il 16 dicembre 2016 e il 20 dicembre 2016	50%	oltre il 31 dicembre 2016	tra il 21 dicembre 2016 e il 31 dicembre 2016	tra il 16 dicembre 2016 e il 20 dicembre 2016	entro il 15 dicembre 2016	3	1,5
Avvio del comparto nuovi prodotti giornalieri sul mercato elettrico	data di avvio	tra il 6 ottobre 2016 e il 15 ottobre 2016	50%	oltre il 31 ottobre 2016	tra il 16 ottobre 2016 e il 31 ottobre 2016	tra il 6 ottobre 2016 e il 15 ottobre 2016	entro il 5 ottobre 2016	3	1,5
									3

NB. IP Complessivo 3: erogazione 130% dell'importo Target